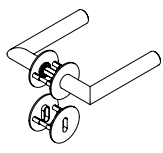
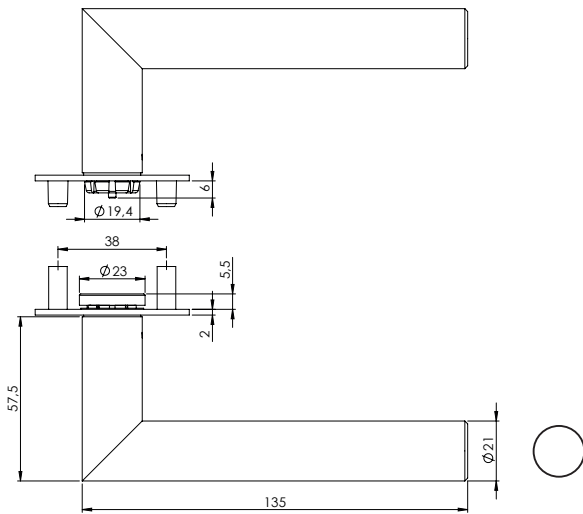


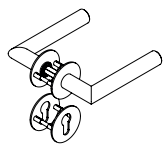
**LUCIA PIATTA S**  
Edelstahl matt, Graphitschwarz

GRIFFWERK Türdrückergarnitur geeignet für den Einsatz im Privatbereich

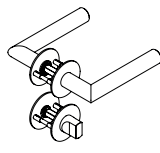
- Drücker einseitig festdrehbar gelagert auf der ultraflachen Edelstahl-Rosette (2,0mm) mit integriertem Hochhalte-mechanismus
- Gleitlager für eine dauerhafte, geschmeidige und geräuschlose Funktion ohne Wartungsaufwand
- Befestigung Schlüsselrosetten durch PRONTO-FIX Schnellmontage mit Rastersicherung
- Madenschraube unsichtbar von unten eingeschraubt und mit Schraubensicherung gesichert
- 8mm Vierkantstift
- Drückergarnitur im eingebauten Zustand ohne sichtbare Schrauben/Montage- oder Demontageöffnungen im Sichtbereich
- Griffstück auch verwendbar mit Sicherheitsbeschlägen, Glastürschlössern und Fenstergriffen
- Standardtürstärke: 40-45 mm, mit Verlängerungs-Sets Türstärke bis 60mm möglich



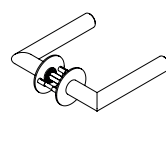
**LUCIA PIATTA S**  
Schlüsselrosetten BB  
*Lucia Piatta S*  
Roses BB



**LUCIA PIATTA S**  
Schlüsselrosetten PZ  
*Lucia Piatta S*  
Roses PZ



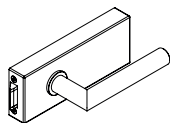
**LUCIA PIATTA S**  
Schlüsselrosetten WC  
*Lucia Piatta S*  
Roses WC



**LUCIA PIATTA S**  
Griffpaar ohne Schlüsselrosetten  
*Lucia Piatta S*  
Lever handle pair without escutcheon



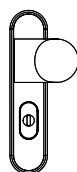
**Fenstergriff**  
unverschießbar  
*Window levers*  
non-lockable



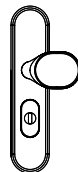
**Schloßkasten PURISTO\***  
Edelstahl matt mit Drücker LUCIA  
*Glass-door lock PURISTO\**  
polished stainless steel with lever LUCIA



**Kombischutzbeschlag**  
TITANO SB 882  
außen: Langschild mit Kernziehschutz, innen: Kombi-Rosettensatz  
*Combined security fitting*  
TITANO SB 882  
outside: longplate with key-rose anti-tamper, inside: combined rose set




**Kombischutzbeschlag**  
TITANO SB 880  
außen: Langschild mit Kernziehschutz, innen: Kombi-Rosettensatz  
*Combined security fitting*  
TITANO SB 880  
outside: longplate with key-rose anti-tamper, inside: combined rose set



**Schutzbeschlag**  
TITANO SB 884  
außen: Langschild mit Kernziehschutz, innen: Langschild  
*Security fitting*  
TITANO SB 884  
outside: longplate with key-rose anti-tamper, inside: longplate



**Schutz-Rosetten-Garnitur**  
R2/PZ Außen Knopf R2 + Schutzrosette ohne Kernziehschutz. Innen Drückerrosette + PZ Rosette  
*Protection Rose Set R2/PZ*  
outside knob R2 with key rose PZ, inside lever rose + PZ Rose

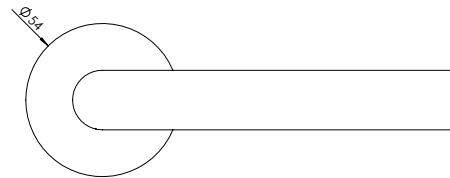


**Schutz-Rosetten-Garnitur**  
R1/ZA Außen Knopf R1 und Schutzrosette + Kernziehschutz. Innen Drückerrosette + PZ Rosette  
*Protection Rose Set R1/ZA*  
outside knob R1 with key rose anti tamper, inside lever rose + PZ Rose

**LUCIA PIATTA S**  
satin stainless steel, graphite black

GRIFFWERK door lever handle suitable for home use

- Lever handle one sided swivel-mounted on ultra-smooth stainless steel rose (2.0mm) with integrated lifting mechanism
- Slide bearing for durable, smooth, silent and maintenance-free operation
- Key rosettes mounted with PRONTO-FIX rapid installation with gridlock
- Concealed grub screw inserted from below and secured with thread lock
- 8mm square spindle
- Built-in lever handle with no visible screws/fixing or removal holes in the visible surface
- Lever handle also suitable for security fittings, glass door locks and window handles
- standard door thickness: 40-45mm, with extension sets door thickness up to 60mm possible



\* Weitere Kombinationsmöglichkeiten entnehmen Sie dem jeweiligen Datenblatt.  
\* Please see the data sheet for further combinations.